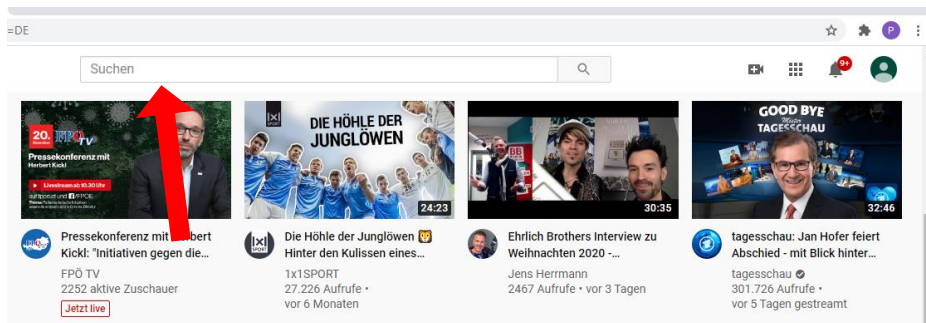


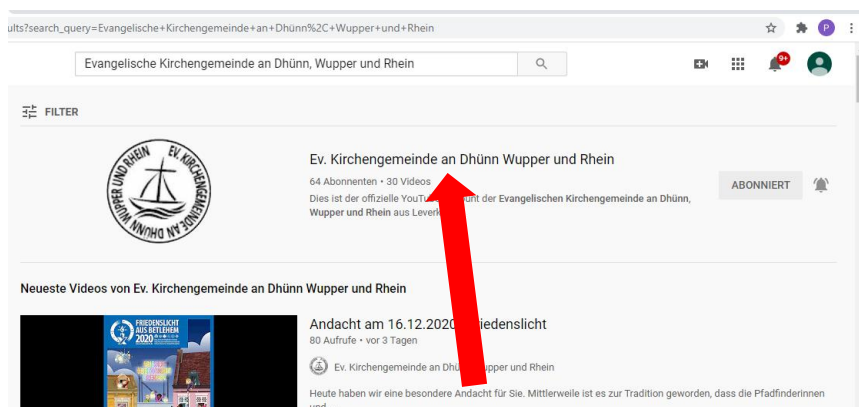
Anleitung zur Nutzung von YouTube-Andachten



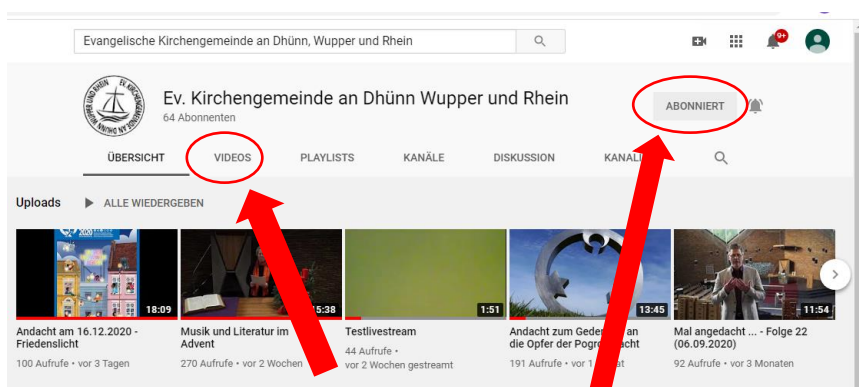
1. Öffnen Sie www.youtube.de
2. Geben Sie in die Suchleiste „Evangelische Kirchengemeinde an Dhünn Wupper und Rhein“ ein (meistens reicht „evangelische dhünn wupper“ aus)



3. Klicken Sie auf den Namen der Gemeinde



4. Nun können Sie auf „Videos“ klicken und finden alle unsere Videos



5. Mit einem Klick auf „Abonnieren“ erhalten Sie automatische Benachrichtigungen, sobald ein neues Video online ist.